

Animal Jack

MEMORY – RÈGLES DU JEU

À partir de 2 joueurs

1

Préparation du jeu :

Découper les cartes ci-dessous. Ensuite, mélanger les cartes puis les étaler face contre table afin qu'aucun des joueurs ne puisse les identifier.

2

À chaque tour :

Le joueur retourne 2 cartes de son choix.

Si les cartes sont identiques, le joueur les conserve à côté de lui et rejoue.

Si les cartes ne sont pas identiques, le joueur les retourne face cachée de nouveau. C'est alors au joueur suivant de jouer.

3

Fin du jeu :


Le jeu se termine une fois que toutes les paires ont été trouvées.

4

Le gagnant :

À la fin du jeu, chaque joueur compte le nombre de paires qu'il possède.

Le gagnant est celui qui en possède le plus.







Animal Jack

JEU DE MEMORY



Découpe les deux faces des cartes en suivant les pointillés
puis colle-les dos à dos pour créer des cartes.
Tu es prêt à jouer !



Dupuis

